

TUTORIAL PER I COORDINATORI

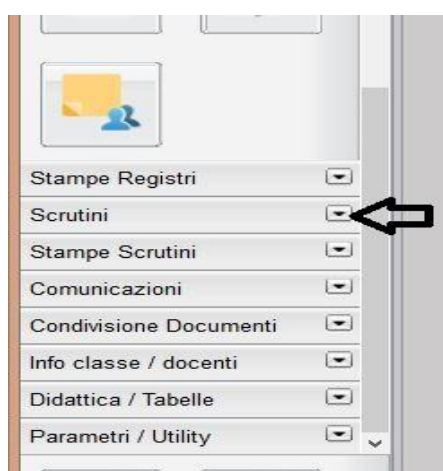
PER GLI SCRUTINI DEL PAGELLINO BIMESTRALE E DELLA PAGELLA QUADRIMESTRALE.

PRIMA DELLO SCRUTINIO:

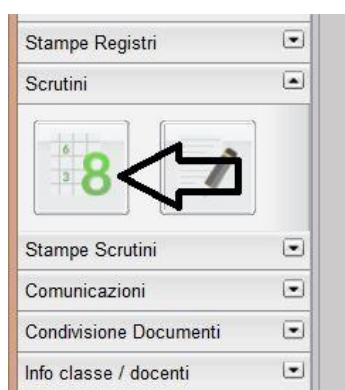
Il coordinatore deve inserire nel tabellone i voti del comportamento, poi stampare il tabellone per portarlo in sede di scrutinio.

Per inserire il voto di comportamento:

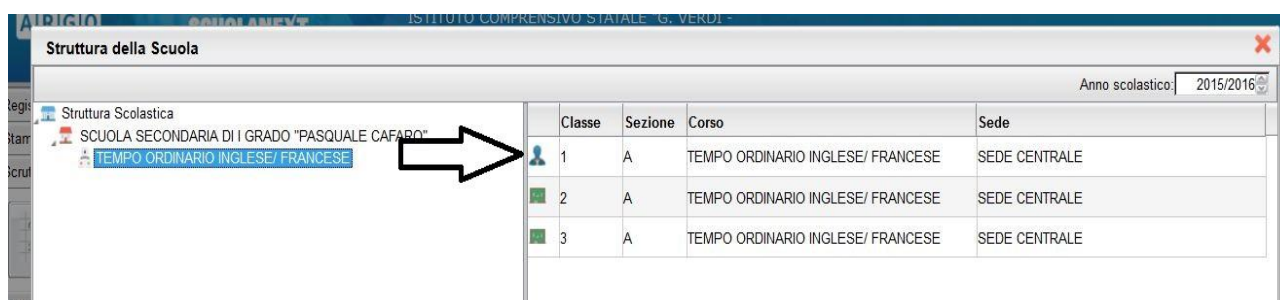
1. Nella prima schermata premete il tasto scrutini dal menù laterale:



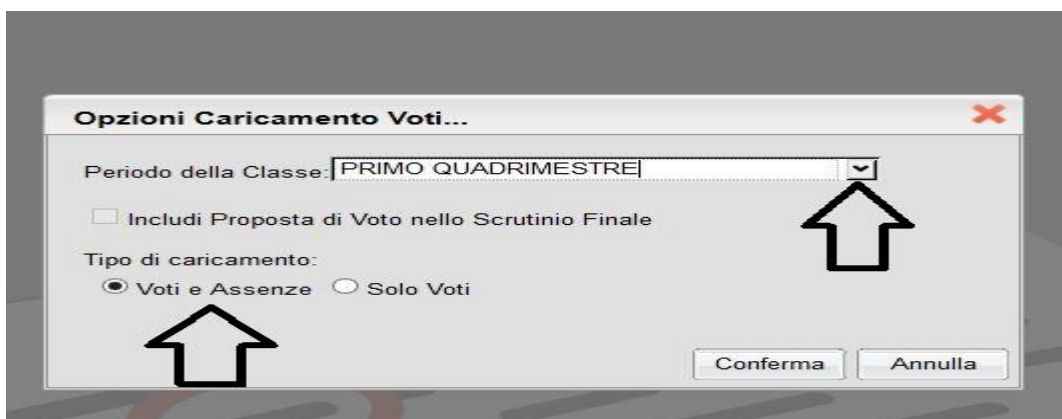
2. Premete Registrazione valutazioni ed Esito:



3. Cliccate sulla classe che coordinate (affianco c'è il simbolo dell'omino):



4. Si aprirà la schermata con menù a tendina, selezionate PRIMO QUADRIMESTRE E VOTI E ASSENZE:



5. Si aprirà la seguente finestra con tutte materie e i voti:

Caricamento Voti		Classe: 1A TEMPO ORDINARIO INGLESE/ FRANCESE SEDE CENTRALE														Periodo: PRIMO QUADRIMESTRE		
Alunno	Data Nasc.	IT	ST	GE	MA	SC.	L2	FR.	TC	AI	MU	SM	RE	CO	APP	SOS	Media Matem.	Media
ANZIOSO MAURO	13/03/2004						0											0.00
Assenze																		

6. Cliccate sulla colonna di comportamento e inserite il voto da confermare poi durante lo scrutinio:

COMPORAMENTO			
Alunno	Data Nascita	Altro	Giudizio Sintetico
ANZIOSO MAURO	13/03/2004		
CORATELLA REBECCA	26/07/2004		
de FEO MATTIA	10/09/2004		
...	...		

7. Salvate (dischetto blu).

8. Per stampare il tabellone così completo, cliccate su stampa:

Caricamento Voti		Classe: 1A TEMPO ORDINARIO INGLESE/ FRANCESE SEDE CENTRALE														Periodo: PRIMO QUADRIMESTRE		
Alunno	Data Nasc.	IT	ST	GE	MA	SC.	L2	FR.	TC	AI	MU	SM	RE	CO	APP	SOS	Media Matem.	Media
ANZIOSO MAURO	13/03/2004						0											0.00
Assenze																		
CORATELLA REBECCA	26/07/2004																	

9. Selezionate Tabellone con medie (1Q) e poi Conferma:



DOPO LO SCRUTINIO:

Se ci sono voti da modificare

Ripetete i punti da 1 a 5.

Registri
Stampe Registri
Scrutini
Stampe Scrutini
Comunicazioni

Caricamento Voti

CHIUDI

Classe: 1A TEMPO ORDINARIO INGLESE/ FRANCESE SEDE CENTRALE Periodo: PRIMO QUADRIMESTRE
Per caricare i voti per singolo alunno, cliccare sul nome dell'alunno. Per caricare i voti per materia, cliccare sul codice materia riportato in cima alle colonne

Alunno	Data Nasc.	IT	ST	GE	MA	SC	L2	FR	TC	AI	MU	SM	RE	CO	APP	SOS	Media Matem.	Media
♂ ANZIOSO MAURO	13/03/2004	0	0	0	0	0	0	0	0	0	0	0	0	0	0	0		0.00
	Assenze						0											

Cliccate sulla materia e quindi sul voto che vi interessa modificare , premete il dischetto blu per SALVARE LE MODIFICHE.

Per stampare i pagellini

Cliccare su pagellino elettronico:

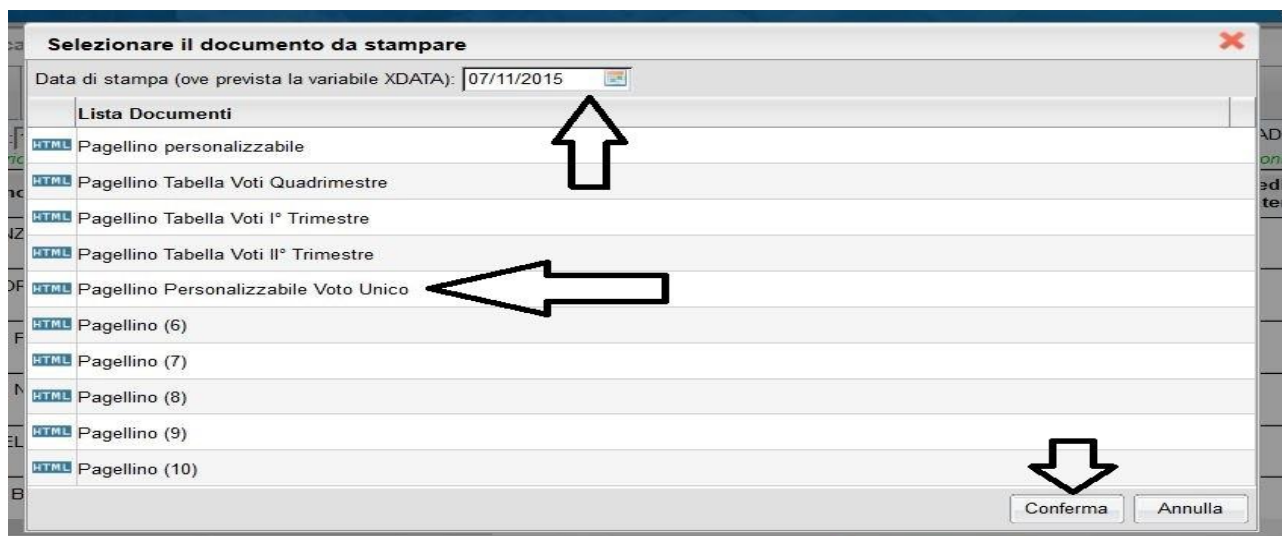
Caricamento voti

CHIUDI

Classe: 1A TEMPO ORDINARIO INGLESE/ FRANCESE SEDE CENTRALE Periodo: PRIMO QUADRIMESTRE
Per caricare i voti per singolo alunno, cliccare sul nome dell'alunno. Per caricare i voti per materia, cliccare sul codice materia riportato in cima alle colonne

Alunno	Data Nasc.	IT	ST	GE	MA	SC	L2	FR	TC	AI	MU	SM	RE	CO	APP	SOS	Media Matem.	Media
♂ ANZIOSO MAURO	13/03/2004	0	0	0	0	0	0	0	0	0	0	0	0	A	O	O		0.00

Nella schermata successiva, inserite la data da riportare nel pagellino, cliccate su Pagellino Personalizzabile Voto Unico e poi su Conferma:



Si aprirà la schermata con tutti i pagellini già compilati (nella foto è ancora vuoto perché non sono stati caricati ancora i voti):

Matricola 2
 Nato a ANDRIA (BA) il 13/03/2004
 Provenienza: CIRCOLO DIDATTICO 5° "VERDI" - ANDRIA (BAEE863011) - ANDRIA
 Titolo di ammissione: Ammissione
 Iscritto per la: 1^ volta
 Classe: 1 A TEMPO ORDINARIO INGLESE/ FRANCESE SEDE CENTRALE

VOTI - I° QUADRIMESTRE:

Materie	Voto	Note
ITALIANO		
STORIA		
GEOGRAFIA		

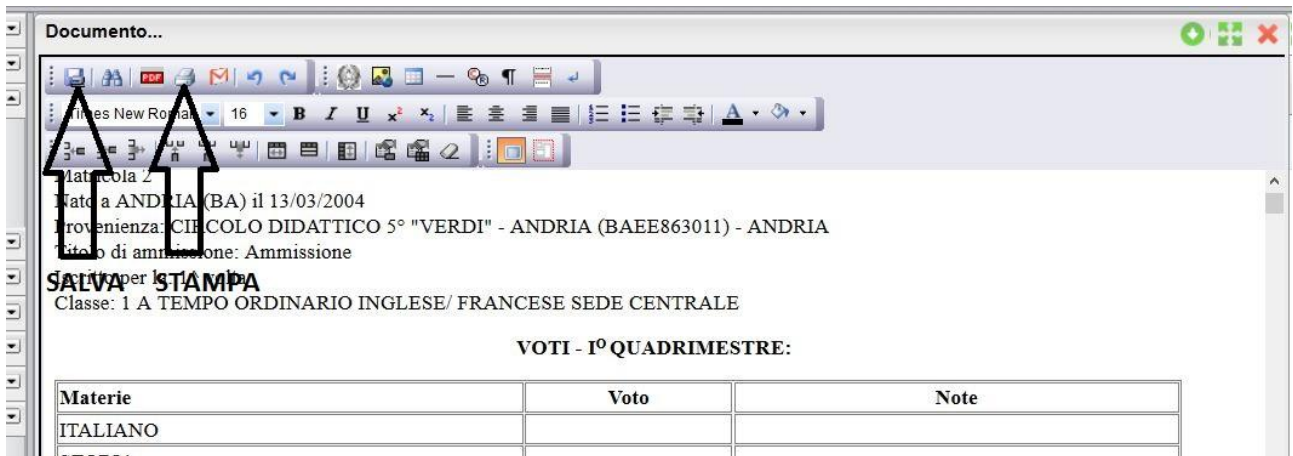
Potete inserire le eventuali annotazioni nella colonna Note, digitandole nella cella desiderata:

Matricola 2
 Nato a ANDRIA (BA) il 13/03/2004
 Provenienza: CIRCOLO DIDATTICO 5° "VERDI" - ANDRIA (BAEE863011) - ANDRIA
 Titolo di ammissione: Ammissione
 Iscritto per la: 1^ volta
 Classe: 1 A TEMPO ORDINARIO INGLESE/ FRANCESE SEDE CENTRALE

VOTI - I° QUADRIMESTRE:

Materie	Voto	Note
ITALIANO		
STORIA		
GEOGRAFIA		

Apportate tali eventuali modifiche per tutti gli alunni, cliccate su salva, poi su stampa:



Il file dei pagellini salvato lo trovate nella cartella di Download del PC su cui state lavorando (con il nome di documento.html, ma può essere aperto con word e adobe).

Potete copiarlo e conservarlo.

In tal modo avrete copia digitale e cartacea dei pagellini.