

SCUOLA POLO PER LA FORMAZIONE - AMBITO 8

ISTRUZIONI PER ESPERTI DI FORMAZIONE CARICAMENTO FILE CON GOOGLE DRIVE

1 - Creazione casella account Gmail

Se non la si possiede già, creare una propria casella di posta gmail (obbligatoriamente gmail)

2 – Inviare messaggio “Richiesta accesso struttura Piano Formazione Docenti” dalla propria casella gmail (non usare altro provider) al seguente indirizzo :

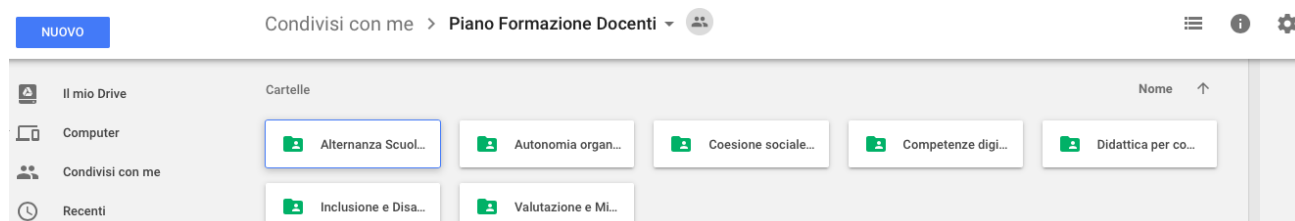
amministratore@scuolavaccinaandria.gov.it

È opportuno che nel messaggio si precisi l’area di formazione in cui si opera e la scuola di riferimento.

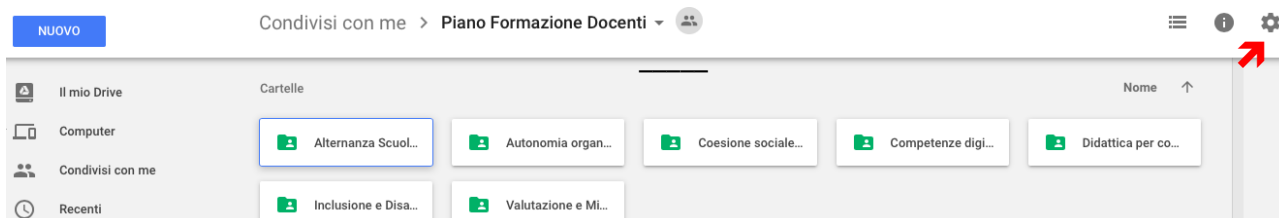
3– La scuola ricevuta la mail, provvede alla condivisione delle cartelle

CONTROLLO E IMPOSTAZIONI

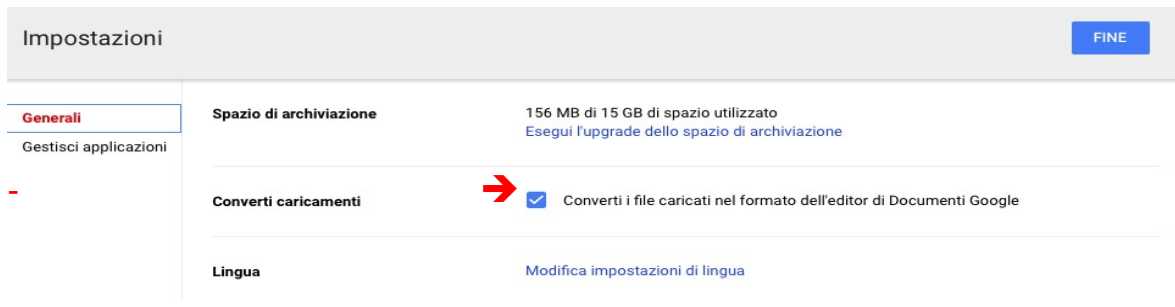
- #### 4 – Aprire il proprio google drive
- Andare nella sezione condivisi con me
 - Verificare la presenza delle cartelle



- Aprire il menù impostazioni (simbolo rotellina)



- Settare : (converti i file caricati ...) per far sì che i file siano immediatamente leggibili (vengono trasformati in documenti google)



5 - Ogni esperto provvederà al caricamento dei file nella cartella corrispondente al corso.

6 - Si potrà prendere solamente visione dei file man mano che vengono caricati dagli esperti dal sito della scuola Vaccina

<http://www.scuolavaccinaandria.gov.it> nella sezione : Scuola Polo per la formazione -Ambito 8.